



01 >>> 叉车门架式桅柱平台

AMWP13-7100 FORKLIFT STYLE VERTICAL MAST LIFT WITH JIB



型号/MODEL	AMWP13-7100
工作高度 Max. Working Height	12.65m
最大平台高度 Max. Platform Height	10.65m
最大水平延伸距离 Max. Horizontal Reach	6.05m
整机长度 Overall Length	3.72m
宽度 Overall Width	1.2m
整机高度 (收拢状态) Overall Height (stowed)	1.98m
平台尺寸 Platform Dimension	0.8*0.93m
离地间隙 (收拢状态) Ground Clearance(Stowed)	80mm
离地间隙 (起升状态) Ground Clearance(Raised)	80mm
轴距 Wheelbase	1.55m
载重 Loading Capacity	200kg
最大工作人数 Occupants	2
轮台回转角度 Turret Rotation	352°
最大工作角度 Max.Working Slope	X-2° Y-2°
行驶速度 (收拢状态) Travel Speed(Stowed)	3.6km/h
行驶速度 (起升状态) Travel Speed(Raised)	0.7km/h
最大爬坡能力 gradeability	30%
轮胎 Tyres	Φ406*178mm
驱动电机 Driving Motor	32V/3.3kw
起升电机 Lifting Motor	48V/3kw
电池 Battery	48V/260Ah
充电器 Charger	48V/35A
整机重量 Weight	4980kg



- 交流驱动轮 AC Driving Motor
- 比例控制 Proportional Joystick Controls
- 平台自锁门 Self-Locking Gate
- 全行程行走 Drivable At Full Height
- 无痕轮胎 Non-Marking Tyres
- 自动刹车系统 Automatic Braking System
- 紧急下降系统 Emergency Descent System
- 油温防爆系统 Tubing Explosion-Proof System
- 故障诊断系统 Fault Diagnosis System
- 倾斜警报 Tilt Sensor Alarm
- 动作蜂鸣 Motion Alarm
- 352°转台回转 352° Turret Rotation
- 喇叭 Horn
- 工作计时器 Hour Meter
- 充电保护系统 Charging Protection System
- 频闪灯 Drive Enable
- 充电指示灯 Charging Indicator
- 手动刹车释放 Manual Brake Release
- 安全带扣 Lanyard Attachment Point
- 固定点及起吊点 Tie-Down And Lifting Points
- 超重传感 Platform Load Sense System
- 急停按钮 Emergency Stop Button
- 双手柄 Double Joystick
- 重型叉车式臂架 Heavy Duty Forklift Style Mast
- 链条松动检测 Chain Tension Inspect
- 小臂延伸 Extension Jib
- 超重检测 Overload Sensor

02 >>> 叉车门架式桅柱平台

AMWP10-7100 FORKLIFT STYLE VERTICAL MAST LIFT WITH JIB



型号/MODEL	AMWP10-7100
工作高度 Max. Working Height	10.00m
最大平台高度 Max. Platform Height	8.00m
最大水平延伸距离 Max. Horizontal Reach	3.51m
整机长度 Overall Length	2.78m
宽度 Overall Width	1.00m
整机高度 (收拢状态) Overall Height (stowed)	1.98m
平台尺寸 Platform Dimension	0.8*0.93m
离地间隙 (收拢状态) Ground Clearance(Stowed)	85mm
离地间隙 (起升状态) Ground Clearance(Raised)	85mm
轴距 Wheelbase	1.2m
载重 Loading Capacity	200kg
最大工作人数 Occupants	2
轮台回转角度 Turret Rotation	356°
最大工作角度 Max.Working Slope	X-2° Y-2°
行驶速度 (收拢状态) Travel Speed(Stowed)	4.5km/h
行驶速度 (起升状态) Travel Speed(Raised)	0.8km/h
最大爬坡能力 gradeability	25%
轮胎 Tyres	Φ406*125mm
驱动电机 Driving Motor	15V/0.9KW
起升电机 Lifting Motor	24V/3KW
电池 Battery	24V/220Ah
充电器 Charger	24V/30A
整机重量 Weight	2850kg

- 交流驱动轮 AC Driving Motor
- 比例控制 Proportional Joystick Controls
- 平台自锁门 Self-Locking Gate
- 全行程行走 Drivable At Full Height
- 无痕轮胎 Non-Marking Tyres
- 自动刹车系统 Automatic Braking System
- 紧急下降系统 Emergency Descent System
- 油管防爆系统 Tubing Explosion-Proof System
- 故障诊断系统 Fault Diagnosis System
- 倾斜警报 Tilt Sensor Alarm
- 动作蜂鸣 Motion Alarm
- 356° 转台回转 356° Turret Rotation
- 喇叭 Horn
- 工作计时器 Hour Meter
- 充电保护系统 Charging Protection System
- 频闪灯 Drive Enable
- 充电指示灯 Charging Indicator
- 手动刹车释放 Manual Brake Release
- 安全带扣 Lanyard Attachment Point
- 固定点及起吊点 Tie-Down And Lifting Points
- 超重传感 Platform Load Sense System
- 急停按钮 Emergency Stop Button
- 重型叉车式臂架 Heavy Duty Forklift Style Mast
- 链条松动检测 Chain Tension Inspect
- 超重检测 Overload Sensor



03 >>> 叉车门架式桅柱平台

AMWP9C-7100 TRACKED VERTICAL MAST LIFT WITH JIB



型号/MODEL	AMWP9C-7100
工作高度 Max. Working Height	9.2m
最大平台高度 Max. Platform Height	7.2m
最大水平延伸距离 Max. Horizontal Reach	3.51m
整机长度 Overall Length	2.75m
宽度 Overall Width	1.15m
整机高度 (收拢状态) Overall Height (stowed)	1.98m
平台尺寸 Platform Dimension	0.8*0.93m
离地间隙 (收拢状态) Ground Clearance(Stowed)	85mm
离地间隙 (起升状态) Ground Clearance(Raised)	85mm
轴距 Wheelbase	1.15m
载重 Loading Capacity	200kg
最大工作人数 Occupants	2
轮台回转角度 Turret Rotation	220°
最大工作角度 Max.Working Slope	X-2° Y-2°
行驶速度 (收拢状态) Travel Speed(Stowed)	1.6km/h
行驶速度 (起升状态) Travel Speed(Raised)	0.9km/h
最大爬坡能力 gradeability	25%
轮胎 Tyres	230*90*92mm
驱动电机 Driving Motor	32V/4KW
起升电机 Lifting Motor	48V/3KW
电池 Battery	48V/220Ah
充电器 Charger	48V/35A
整机重量 Weight	2800kg



- 履带驱动轮 Track Driving Motor
- 比例控制 Proportional Joystick Controls
- 平台自锁门 Self-Locking Gate
- 全行程行走 Drivable At Full Height
- 无痕轮胎 Non-Marking Tyres
- 自动刹车系统 Automatic Braking System
- 紧急下降系统 Emergency Descent System
- 油管防爆系统 Tubing Explosion-Proof System
- 故障诊断系统 Fault Diagnosis System
- 倾斜警报 Tilt Sensor Alarm
- 动作蜂鸣 Motion Alarm
- 220° 转台回转 220° Turret Rotation
- 喇叭 Horn
- 工作计时器 Hour Meter
- 充电保护系统 Charging Protection System
- 频闪灯 Drive Enable
- 充电指示灯 Charging Indicator
- 手动刹车释放 Manual Brake Release
- 安全带扣 Lanyard Attachment Point
- 固定点及起吊点 Tie-Down And Lifting Points
- 超重传感 Platform Load Sense System
- 急停按钮 Emergency Stop Button
- 重型叉车式臂架 Heavy Duty Forklift Style Mast
- 链条松动检测 Chain Tension Inspect
- 超重检测 Overload Sensor

01

套筒桅柱式平台

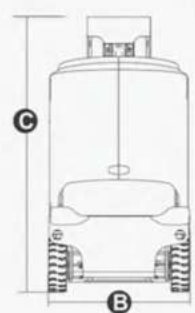
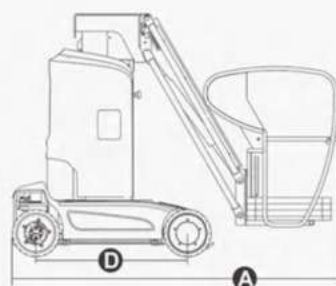
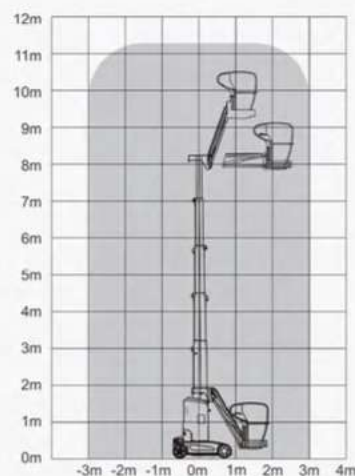
AMWP8100

SELF-PROPELLED VERTICAL MAST WITH JIB



JSB EQUIPMENT

型号/MODEL	AMWP11.2-8100	
最大工作高度 Max. Working Height	11.2m	
最大平台高度 Max. Platform Height	9.2m	
最大水平延伸距离 Max. Horizontal Reach	3m	
提升及越过高度 Up and Over Height	7.89m	
防护栏高度 Guardrail height	1.1m	
整机长度 Overall Length A	2.53m	
整机宽度 Overall Width B	1.0m	
整机高度 (收拢状态) Overall Height (stowed) C	1.99m	
平台尺寸 Platform Dimension	0.62*0.87m	
离地间隙 (收拢状态) Ground Clearance(Stowed)	70mm	
离地间隙 (起升状态) Ground Clearance(Raised)	19mm	
轴距 Wheelbase D	1.22m	
载重 Loading Capacity	200kg	
最大工作人数 Occupants	2	
转弯半径 (内转/外转) Turning Radius(Inside/Outside)	0.23/1.65m	
转台回转角度 Turret Rotation	345°	
小臂移动角度 Jib Movement	130°	
行驶速度 (收拢状态) Travel Speed(Stowed)	4.5km/h	
行驶速度 (起升状态) Travel Speed(Raised)	0.5km/h	
起升/下降速度 Up/Down Speed	42/38s	
最大工作角度 Max. Working Slope	X-2.5°, Y-2.5°	
轮胎 Tyres	Φ381*127mm	
驱动电机 Driving Motor	24V/0.9kW	
起升电机 Lifting Motor	24V/3kW	
电池 Battery	24V/240Ah	
充电器 Charger	24V/30A	
整机重量 Weight	2950kg	



- 交流驱动轮
AC Driving Motor
- 比例控制
Proportional Joystick Controls
- 平台自锁门
Self-Locking Gate
- 全行程行走
Drivable At Full Height
- 无痕轮胎
Non-Marking Tyres
- 4×2 驱动
4×2 Drive
- 自动刹车系统
Automatic Braking System
- 紧急下降系统
Emergency Descent System
- 油管防爆系统
Tubing Explosion-Proof System
- 故障诊断系统
Fault Diagnosis System
- 倾斜警报
Tilt Sensor Alarm
- 动作蜂鸣
Motion Alarm
- 345° 转台回转
345° Turret Rotation
- 喇叭
Horn
- 工作计时器
Hour Meter
- 充电保护系统
Charging Protection System
- 频闪灯
Flashing Beacon
- 防误操作系统
Drive Enable
- 充电指示灯
Charging Indicator
- 手动刹车释放
Manual Brake Release
- 安全带扣
Lanyard Attachment Point
- 固定点及起吊点
Tie-Down And Lifting Points
- 超重传感
Platform Load Sense System
- 急停按钮
Emergency Stop Button
- 旋开式保护罩
Swing Out Components Cover

02

套筒桅柱式平台

AMWP6100

SELF-PROPELLED VERTICAL MAST



JSB EQUIPMENT

套筒桅柱式平台/SELF-PROPELLED VERTICAL MAST

型号/MODEL	AMWP3.6-6100	AMWP4.8-6100	AMWP6-6100
最大工作高度 Max. Working Height	5.6m	6.8m	8m
最大平台高度 Max. Platform Height	3.6m	4.8m	6m
平台载重 Loading Capacity	227kg	227kg	159kg
延伸平台载重 Ext. Platform Capacity	114kg	114kg	114kg
整车长度 Overall Length	1.36m	1.36m	1.36m
整车宽度 Overall Width	0.76m	0.76m	0.82m
整车高度 Overall Height	1.7m	1.98m	1.98m
平台尺寸 Platform Dimension	1.3m×0.70m	1.3m×0.70m	1.28m×0.70m
延伸平台长度 Ext. Platform Length	0.51m	0.51m	0.51m
轴距 Wheel Base	1.04m	1.04m	1.04m
最小内转弯半径 Inner Turning Radius	0.3m	0.3m	0.3m
最小外转弯半径 Outer Turning Radius	1.8m	1.8m	1.8m
行驶速度(收拢状态) Travel Speed(Stowed)	4km/h	4km/h	4km/h
行驶速度(起升状态) Travel Speed(Raised)	1.1km/h	1.1km/h	1.1km/h
上升/下降速度 Up/Down Speed	31/32sec	41.5/42sec	52/53sec
最大爬坡能力 Gradeability	25%	25%	25%
轮胎(驱动轮) Drive Tyres	Φ305×100mm	Φ305×100mm	Φ305×100mm
驱动电机 Drive Motors	2×24VDC/0.5kW	2×24VDC/0.5kW	2×24VDC/0.5kW
起升电机 Lifting Motor	24VDC/1.3kW	24VDC/1.3kW	24VDC/1.3kW
蓄电池 Battery	2×12V/100Ah	2×12V/100Ah	2×12V/100Ah
充电器 Charger	24V/15A	24V/15A	24V/15A
整机重量 Weight	810kg	980kg	1060kg



- 比例控制
Proportional Controls
- 自动坑洞保护系统
Automatic Pothole Protection
- 全行程行走
Drivable At Full Height
- 无痕轮胎
Non-Marking Tyres
- 自动刹车系统
Automatic Brake System
- 紧急下降系统
Emergency Lowering System
- 紧急停止按钮
Emergency Stop Button
- 油管防爆系统
Cylinder Holding Valve
- 故障诊断系统
Onboard Diagnostic System

03

Q 自行走无油套筒平台

AMWP6200 OIL FREE VERTICAL MAST



JSB EQUIPMENT

自行走无油套筒平台/OIL FREE VERTICAL MAST

型号/MODEL	AMWP4.8-6200
最大工作高度 Max. Working Height	6.8m
最大平台高度 Max. Platform Height	4.8m
平台载重 Loading Capacity	227kg
延伸平台载重 Ext. Platform Capacity	114kg
整车长度 Overall Length	1.36m
整车宽度 Overall Width	0.76m
整车高度 Overall Height	1.98m
平台尺寸 Platform Dimension	1.3m×0.7m
延伸平台长度 Ext. Platform Length	0.51m
轴距 Wheel Base	1.04m
最小内转弯半径 Inner Turning Radius	0.3m
最小外转弯半径 Outer Turning Radius	1.8m
行驶速度(收拢状态) Travel Speed(Stowed)	4km/h
行驶速度(起升状态) Travel Speed(Raised)	1.1km/h
上升/下降速度 Up/Down Speed	41.5/42sec
最大爬坡能力 Gradeability	25%
轮胎(驱动轮) Drive Tyres	Φ305×100mm
驱动电机 Drive Motors	2×24VDC/0.4kW
起升电机 Lifting Motor	24VDC/2.2kW
蓄电池 Battery	2×12V/100Ah
充电器 Charger	24V/15A
整机重量 Weight	980kg



- 100% 无液压油
- 100% Hydraulic Oil Free
- 交流驱动轮
- Ac Driving Motor
- 比例控制
- Proportional Controls
- 自动坑洞保护系统
- Automatic Pothole Protection
- 全行程行走
- Drivable At Full Height
- 无痕轮胎
- Non-Marking Tyres
- 自动刹车系统
- Automatic Brake System
- 紧急下降系统
- Emergency Lowering System
- 紧急停止按钮
- Emergency Stop Button
- 故障诊断系统
- Onboard Diagnostic System

04

自行式单柱铝合金平台

AMWP1100 SELF-PROPELLED VERTICAL LIFT



JSB EQUIPMENT

自行式单柱铝合金平台/SELF-PROPELLED VERTICAL LIFT

型号/MODEL	AMWP6-1100	AMWP7.5-1100
最大工作高度 Max. Working Height	8.00m	9.50m
最大平台高度 Max. Platform Height	6.00m	7.50m
平台载重 Loading Capacity	150kg	125kg
最大工作人数 Occupants	1	1
整车长度 Overall Length	1.40m	1.40m
整车宽度 Overall Width	0.76m	0.76m
整车高度 Overall Height	1.99m	1.99m
平台尺寸 Platform Dimension	0.66m×0.67m	0.66m×0.67m
轴距 Wheel Base	1.07m	1.07m
最小转弯半径 Turning Radius	0.3m	0.3m
行驶速度(收拢状态) Travel Speed(Stowed)	3.5km/h	3.5km/h
行驶速度(起升状态) Travel Speed(Raised)	0.8km/h	0.8km/h
上升/下降速度 Up/Down Speed	48/40sec	53/45sec
最大爬坡能力 Gradeability	25%	25%
轮胎(驱动轮) Drive Tyres	Φ305×100mm	Φ305×100mm
驱动电机 Drive Motors	2×24VDC/0.5kW	2×24VDC/0.5kW
起升电机 Lifting Motor	24VDC/1.2kW	24VDC/1.2kW
蓄电池 Battery	2×12V/100Ah	2×12V/100Ah
充电器 Charger	24V/15A	24V/15A
整机重量 Weight	1120kg	1190kg

- 比例控制
Proportional Controls
- 自动坑洞保护系统
Automatic Pothole Protection
- 全行程行走
Drivable At Full Height
- 无痕轮胎
Non-Marking Tyres
- 自动刹车系统
Automatic Brake System
- 紧急下降系统
Emergency Lowering System
- 紧急停止按钮
Emergency Stop Button
- 油管防爆系统
Cylinder Holding Valve
- 故障诊断系统
Onboard Diagnostic System



05

自行式双柱铝合金平台

AMWP2100 SELF-PROPELLED VERTICAL LIFT



JSB EQUIPMENT

自行式双柱铝合金平台/SELF-PROPELLED VERTICAL LIFT

型号/MODEL	AMWP7.5-2100	AMWP9-2100
最大工作高度 Max. Working Height	9.50m	11.00m
最大平台高度 Max. Platform Height	7.50m	9.00m
平台载重 Loading Capacity	200kg	150kg
最大工作人数 Occupants	1	1
整车长度 Overall Length	1.46m	1.46m
整车宽度 Overall Width	1.01m	1.01m
整车高度 Overall Height	1.99m	1.99m
平台尺寸 Platform Dimension	1.00m×0.65m	1.00m×0.65m
轴距 Wheel Base	1.14m	1.14m
最小转弯半径 Turning Radius	0.3m	0.3m
行驶速度(收拢状态) Travel Speed(Stowed)	4km/h	4km/h
行驶速度(起升状态) Travel Speed(Raised)	1.1km/h	1.1km/h
上升/下降速度 Up/Down Speed	48/40sec	56/49sec
最大爬坡能力 Gradeability	25%	25%
轮胎(驱动轮) Drive Tyres	Φ305×100mm	Φ305×100mm
驱动电机 Drive Motors	2×24VDC/0.5kW	2×24VDC/0.5kW
起升电机 Lifting Motor	24VDC/1.2kW	24VDC/1.2kW
蓄电池 Battery	2×12V/100Ah	2×12V/100Ah
充电器 Charger	24V/15A	24V/15A
整机重量 Weight	1270kg	1345kg

- 比例控制
Proportional Controls
- 自动坑洞保护系统
Automatic Pothole Protection
- 全行程行走
Drivable At Full Height
- 无痕轮胎
Non-Marking Tyres
- 自动刹车系统
Automatic Brake System
- 紧急下降系统
Emergency Lowering System
- 紧急停止按钮
Emergency Stop Button
- 油管防爆系统
Cylinder Holding Valve
- 故障诊断系统
Onboard Diagnostic System



06

单柱移动铝合金平台（插腿式）

GTWY1 SINGLE MAST VERTICAL LIFT



JSB EQUIPMENT

单柱移动铝合金平台（插腿式）/SINGLE MAST VERTICAL LIFT

型号/MODEL	GTWY1-5	GTWY1-6	GTWY1-8	GTWY1-9	GTWY1-10	GTWY1-12
平台规格/PLATFORM						
最大工作高度 Max. Working Height	6.7m	8.2m	9.8m	11.2m	12.4m	14m
最大平台高度 Max. Platform Height	4.7m	6.2m	7.8m	9.2m	10.4m	12m
平台载重 Loading Capacity	150kg	150kg	150kg	150kg	136kg	120kg
最大工作人数 Occupants	1	1	1	1	1	1
平台尺寸 Platform Dimension	0.67m x 0.66m	0.67m x 0.66m	0.67m x 0.66m	0.67m x 0.66m	0.67m x 0.66m	0.67m x 0.66m
整车尺寸/OVERALL DIMENSION						
整车高度 Overall Height	1.99m	1.99m	1.99m	1.99m	1.99m	2.68m
整车宽度 Overall Width	0.78m	0.78m	0.78m	0.78m	0.78m <td 0.83m	
整车长度 Overall Length	1.24m	1.24m	1.36m	1.4m	1.42m	1.46m
支撑范围 Outrigger coverage	1.7m x 1.7m	1.7m x 1.7m	1.7m x 1.7m	2.1m x 2m	2.1m x 2m	2.5m x 2.3m
整车重量/WEIGHT						
交流 AC	330kg	350kg	370kg	390kg	420kg	490kg
直流 DC	355kg	375kg	395kg	415kg	445kg	515kg
动力源/POWER						
交流 AC	380V/220V/110V	380V/220V/110V	380V/220V/110V	380V/220V/110V	380V/220V/110V	380V/220V/110V
交流电机 AC Motor	0.75KW	0.75KW	0.75KW	0.75KW	0.75KW	0.75KW
直流 DC	12V	12V	12V	12V	12V	12V
直流电机 DC motor	1.6KW	1.6KW	1.6KW	1.6KW	1.6KW	1.6KW
充电器 Charger	12V/15A	12V/15A	12V/15A	12V/15A	12V/15A	12V/15A



标准叉车孔
FORKLIFT POCKET



单人装车
EASY LOADING IN PICKUP TRUCKS



防误操作按钮
DEADMAN SWITCH



支腿互锁
OUTRIGGER INTERLOCK



- 带有安全锁定的调平支腿
Outrigger Interlock
- 防误操作按钮
Deadman Switch
- 平台 Ac 电源
Ac Power On Platform
- 紧急停止按钮
Emergency Stop Button
- 卡车装卸装置
Easily Loading To Pickup Truck
- 紧急下降系统
Emergency Lowering System
- 水平指示器
Leveling Bubble
- 标准叉车孔
Forklift Pocket
- 油管防爆系统
Cylinder Holding Valve

07

双柱移动铝合金平台（插腿式）

GTWY2 DOUBLE MASTS VERTICAL LIFT



JSB EQUIPMENT

双柱移动铝合金平台（插腿式）/DOUBLE MASTS VERTICAL LIFT

型号/MODEL	GTWY2-6	GTWY2-8	GTWY2-10	GTWY2-12	GTWY2-14	GTWY2-16
平台规格/PLATFORM						
最大工作高度 Max. Working Height	8m	10m	12.4m	14m	16m	18m
最大平台高度 Max. Platform Height	6m	8m	10.4m	12m	14m	16m
平台载重 Loading Capacity	250kg	250kg	250kg	200kg	200kg	150kg
最大工作人数 Occupants	2	2	2	2	2	1
平台尺寸 Platform Dimension	1.45m x 0.7m	1.45m x 0.7m	1.45m x 0.7m	1.45m x 0.7m	1.8m x 0.7m	1.8m x 0.7m
整车尺寸/OVERALL DIMENSION						
整车高度 Overall Height	1.99m	1.99m	1.99m	1.99m	2.68m	2.68m
整车宽度 Overall Width	0.76m	0.76m	0.76m	0.76m	0.88m	0.88m
整车长度 Overall Length	1.48m	1.48m	1.48m	1.48m	1.88m	1.88m
支撑范围 Outrigger coverage	2.2m x 1.7m	2.2m x 1.7m	2.5m x 2.1m	2.8m x 2.5m	3.2m x 2.5m	3.2m x 2.5m
整车重量/WEIGHT						
交流 AC	610kg	645kg	715kg	750kg	892kg	996kg
直流 DC	660kg	695kg	765kg	800kg	942kg	1046kg
动力源/POWER						
交流 AC	380V/220V/110V	380V/220V/110V	380V/220V/110V	380V/220V/110V	380V/220V/110V	380V/220V/110V
交流电机 AC Motor	1.5KW	1.5KW	1.5KW	1.5KW	1.5KW	1.5KW
直流 DC	2x12V	2x12V	2x12V	2x12V	2x12V	2x12V
直流电机 DC motor	1.6KW	1.6KW	1.6KW	1.6KW	1.6KW	1.6KW
充电器 Charger	12V/15A	12V/15A	12V/15A	12V/15A	12V/15A	12V/15A



- 带有安全锁定的调平支腿
Outrigger Interlock
- 防误操作按钮
Deadman Switch
- 平台 Ac 电源
Ac Power On Platform
- 紧急停止按钮
Emergency Stop Button
- 紧急下降系统
Emergency Lowering System
- 水平指示器
Leveling Bubble
- 标准叉车孔
Forklift Pocket
- 油管防爆系统
Cylinder Holding Valve



标准叉车孔
FORKLIFT POCKET



翻转式铝护栏
FOLDING-DOWN GUARDRAILS



防误操作按钮
DEADMAN SWITCH



支腿互锁
OUTRIGGER INTERLOCK



自行剪叉平台 SELF-PROPELLED SCISSOR LIFT

型号/MODEL	JCPT0307	JCPT0407
平台载重 Loading Capacity	240kg	240kg
最大平台高度 Max. Platform Height	3m	4m
最大工作人数 Occupants	1	1
平台尺寸 Platform Dimension	1.15×0.6m	1.15×0.6m
整车长度 Overall Length	1.32m	1.32m
整车宽度 Overall Width	0.76m	0.76m
整车高度 Overall Height	1.83m	1.92m
延伸平台尺寸 Platform Extension	0.55m	0.55m
延伸平台载荷 Extension Load	100kg	100kg
上升/下降速度 Up/Down Speed	31/22sec	34/25sec
最小转弯半径 Turning Radius	0	0
工作最大允许角度 Maximum Slope	1.5°/2°	1.5°/2°
轮胎(驱动轮) Drive Tyres	230×80mm	230×80mm
最大爬坡能力 Gradeability	25%	25%
轴距 Wheel Base	1.0m	1.0m
行驶速度(收拢状态) Travel Speed(Stowed)	4km/h	4km/h
行驶速度(起升状态) Travel Speed(Raised)	0.5km/h	0.5km/h
蓄电池 Battery	2×12v/100Ah	2×12v/100Ah
起升电机 Lifting Motor	24v/1.3kw	24v/1.3kw
驱动电机 Drive Motors	24v/0.5kw	24v/0.5kw
充电器 Charger	24v/15A	24v/15A
整机重量 Weight	630kg	660kg

- 比例控制
Proportional Controls
- 自动坑洞保护系统
Automatic Pothole Protection
- 全行程行走
Drivable At Full Height
- 无痕轮胎
Non-Marking Tyres
- 自动刹车系统
Automatic Brake System
- 紧急下降系统
Emergency Lowering System
- 紧急停止按钮
Emergency Stop Button
- 油管防爆系统
Cylinder Holding Valve
- 故障诊断系统
Onboard Diagnostic System



09

移动剪叉平台

JCPT-PA MOBILE SCISSOR LIFT



JSB EQUIPMENT

移动剪叉平台/MOBILE SCISSOR LIFT

型号/MODEL	JCPT03PA	JCPT04PA
平台载重 Loading Capacity	240kg	240kg
最大平台高度 Max. Platform Height	3m	3.9m
整车长度 Overall Length	1.32m	1.32m
整车宽度 Overall Width	0.76m	0.76m
整车高度 Overall Height	1.83m	1.92m
平台尺寸 Platform Dimension	1.15×0.60m	1.15×0.60m
轴距 Wheel base	1.0m	1.0m
最大工作人数 Occupants	1	1
最小离地间隙 Ground Clearance	0.05m	0.05m
上升/下降速度 Up/Down Speed	34/20sec	34/25sec
轮胎 Tyre	6in/8in	6in/8in
起升电机 Lifting Motor	12v/1.3kw	12v/1.3kw
蓄电池 Battery	12v/100Ah	12v/100Ah
充电器 Charger	12v/15A	12v/15A
整机重量 Weight	482kg	516kg



- 充电指示灯
Battery Charge Indicator
- 平台自锁门
Self-lock Gate On Platform
- 水平指示器
Leveling Bubble
- 安全检修支撑杆
Safety Brackets
- 紧急下降系统
Emergency Lowering System
- 紧急停止按钮
Emergency Stop Button
- 标准叉车叉孔
Forklift Pocket
- 油管防爆系统
Cylinder Holding Valve

10

单柱移动铝合金平台（旋腿式）

AWP1

SINGLE MAST-SWING OUTRIGGER

JSB EQUIPMENT



单柱移动铝合金平台（旋腿式）/SINGLE MAST-SWING OUTRIGGER

型号/MODEL	AWP1-6	AWP1-8	AWP1-9	AWP1-10
平台载重 Loading Capacity	150kg	150kg	150kg	120kg
最大工作人数 Occupants	1	1	1	1
最大工作高度 Max. Working Height	8.00m	10.00m	11.00m	12.00m
最大平台高度 Max. Platform Height	6.00m	8.00m	9.00m	10.00m
整车长度 Overall Length	1.26m	1.34m	1.45m	1.45m
整车宽度 Overall Width"	0.8m	0.8m	0.8m	0.8m
整车高度 Overall Height	1.99m	1.99m	1.99m	1.99m
平台尺寸 Platform Dimension	0.60m*0.55m	0.60m*0.55m	0.60m*0.55m	0.60m*0.55m
支撑范围 Outrigger coverage	1.96m*1.7m	1.96m*1.7m	1.96m*1.7m	1.96m*1.7m
起升电机 Lifting Motor	0.75KW	0.75KW	0.75KW	0.75KW
整机重量(AC) Weight(AC)	325kg	378kg	400kg	430kg
Option	电池 DC	12V/100Ah	12V/100Ah	12V/100Ah
	起升电机 Motor	1.6KW	1.6KW	1.6KW
	充电器 Charger	12V/15A	12V/15A	12V/15A

发展



- 防误操作按钮
Deadman Switch
- 平台 Ac 电源
Ac Power On Platform
- 平台自锁门
Self-lock Gate On Platform
- 水平指示器
Leveling Bubble
- 紧急下降系统
Emergency Lowering System
- 紧急停止按钮
Emergency Stop Button
- 标准运输叉车孔
Forklift Pocket
- 油管防爆系统
Cylinder Holding Valve



双柱移动铝合金平台（旋腿式）

AWP2 DOUBLE MASTS-SWING OUTRIGGER



JSB EQUIPMENT

双柱移动铝合金平台（旋腿式）/SINGLE MAST-SWING OUTRIGGER

型号/MODEL	AWP2-6	AWP2-8	AWP2-9	AWP2-10	AWP2-12	
平台载重 Loading Capacity	200kg	200kg	200kg	200kg	200kg	
最大工作人数 Occupants	1	1	1	1	1	
最大工作高度 Max. Working Height	8.00m	10.00m	11.00m	12.00m	14.00m	
最大平台高度 Max. Platform Height	6.00m	8.00m	9.00m	10.00m	12.00m	
整车长度 Overall Length	1.76m	1.76m	1.76m	1.76m	1.76m	
整车宽度 Overall Width"	1.00m	1.00m	1.00m	1.00m	1.00m	
整车高度 Overall Height	1.99m	1.99m	1.99m	1.99m	1.99m	
平台尺寸 Platform Dimension	1.53m*0.66m	1.53m*0.66m	1.53m*0.66m	1.53m*0.66m	1.53m*0.66m	
支撑范围 Outrigger coverage	2.4m*2m	2.4m*2m	2.4m*2m	2.4m*2m	2.4m*2m	
起升电机 Lifting Motor	1.5KW	1.5KW	1.5KW	1.5KW	1.5KW	
整机重量(AC) Weight(AC)	630kg	680kg	730kg	800kg	830kg	
Option	电池 DC	2x12V/100Ah	2x12V/100Ah	2x12V/100Ah	2x12V/100Ah	2x12V/100Ah
	起升电机 Motor	1.6KW	1.6KW	1.6KW	1.6KW	1.6KW
	充电器 Charger	12V/15A	12V/15A	12V/15A	12V/15A	12V/15A

- 防误操作按钮
Deadman Switch
- 平台 Ac 电源
Ac Power On Platform
- 平台自锁门
Self-lock Gate On Platform
- 水平指示器
Leveling Bubble
- 紧急下降系统
Emergency Lowering System
- 紧急停止按钮
Emergency Stop Button
- 标准运输叉车孔
Forklift Pocket
- 油管防爆系统
Cylinder Holding Valve



12

物料提升机

AML MATERIAL LIFT



JSB EQUIPMENT

物料提升机/MATERIAL LIFT

型号/MODEL		AML3	AML4.5	AML6	AML7.5
规格/Dimension					
工作高度 Working Height	货叉向下 Fork down	2.97m	4.46m	5.94m	7.42m
	货叉向上 Fork up	3.49m	4.98m	6.46m	7.94m
高度-贮藏 Height - stowed		1.99m	1.99m	1.99m	1.99m
长度-贮藏 Length - stowed		0.74m	0.74m	0.74m	0.79m
长度-操作 Length - operating		1.51m	1.88m	2.08m	2.08m
宽度-贮藏 Width-stowed		0.8m	0.8m	0.8m	0.8m
稳定器放下时宽度 with stabilizer lowered		1.85m	1.85m	1.85m	1.85m
离地间隙 Ground Clearance		0.05m	0.05m	0.05m	0.05m
性能/PRODUCTIVITY					
承载能力 Load Capacity	46cm载荷中心 46cm load center	454kg	363kg	363kg	295kg
	61cm载荷中心 61cm load center	454kg	363kg	272kg	204kg
107cm载荷中心 107cm load center		181kg	227kg	159kg	113kg
重量/WEIGHT					
整机重量 Overall Weight		118kg	151kg	184kg	204kg



13 >>> 全电/无油剪叉平台

RSSIE3.4

ALL ELECTRIC/OIL FREE SCISSOR LIFT

全电/无油剪叉平台/ ALL ELECTRIC/OIL FREE SCISSOR LIFT

MODEL	RSSIE3.4
最大工作高度 Max. Working Height	5.4m
最大平台高度 Max. Platform Height	3.4m
平台载重 Loading Capacity	200kg
整车长度 Overall Length	1.3m
整车宽度 Overall Width	0.8m
整车高度 Overall Height(stowed)	1.8m
平台尺寸 Platform Dimension	1.24x0.67m
轴距 Wheel Base	1.04m
最大工作人数 Occupants	2
最小离地间隙 Ground Clearance	0.06m
上升/下降速度 Up/Down Speed	15.7/15.4sec
轮胎 Tyres	8in
起升电机 Lifting Motor	24v/1.4Kw
蓄电池 Battery	2x12v/38Ah
充电器 Charger	24v/15Ah
整机重量 Weight	580kg



- 充电指示灯
Battery Charge Indicator
- 平台自锁门
Self-lock Gate On Platform
- 水平指示器
Leveling Bubble
- 安全检修支撑杆
Safety Brackets
- 紧急下降系统
Emergency Lowering System
- 紧急停止按钮
Emergency Stop Button
- 标准运输叉车孔
Forklift Pocket
- 油管防爆系统
Cylinder Holding Valve
- 无油
Oil Free



物料提升机/MATERIAL LIFT

型号/MODEL		SML3.3	SML4.4	SML5.5
规格/Dimension				
工作高度 Working Height	货叉向下 Fork down	3.3m	4.4m	5.5m
	货叉向上 Fork up	3.8m	4.9m	6m
高度-贮藏 Height - stowed		1.6m	1.6m	1.6m
长度-贮藏 Length - stowed		0.91m	0.91m	0.91m
长度-操作 Length - operating		1.72m	1.85m	2.1m
宽度-贮藏 Width-stowed		0.77m	0.77m	0.77m
稳定器放下时宽度 with stabilizer lowered		1.63m	1.63m	1.63m
离地间隙 Ground Clearance		0.05m	0.05m	0.05m
性能/PRODUCTIVITY				
承载能力 Load Capacity	36cm载荷中心 36cm load center	318kg	295kg	272kg
	61cm载荷中心 61cm load center	200kg	195kg	181kg
107cm载荷中心 107cm load center		84kg	80kg	80kg
重量/WEIGHT				
整机重量 Overall Weight		125kg	138kg	156kg



14

手动堆高车(轻型)

STD/BR/BC PORTABLE HAND WINCH LIFTER



JSB EQUIPMENT

手动堆高车/PORTABLE HAND WINCH LIFTER

型号 MODEL	承载能力 Load Capacity		升降高度 Lifting Height				整机规格 Over Dimension						承载中心 Load Center		整机重量 Overall Weight	
	kg	lb	货叉向上 Fork Up		货叉向下 Fork Down		长 L		宽 W		高 H		cm	in	kg	lb
			m	in	m	in	cm	in	cm	in	cm	in				
STD-181	181	400	3.0	120	2.5	98	87.6	34-1/2	61	24	170	67	25.4	10	68	149
STD-227	227	500	1.8	70	1.2	47	87.6	34-1/2	61	24	170	67	25.4	10	63	138
BR-159	159	350	3.6	142	3.0	120	110	43	73.6	29	202.4	79-3/4	25.4	10	79	174
BR-181	181	400	3.0	120	2.5	98	110	43	73.6	29	170	67	25.4	10	76	167
BR-227	227	500	1.8	70	1.2	47	110	43	73.6	29	170	67	25.4	10	71	156
BC-159	159	350	3.6	142	3.0	120	117	46	73.6	29	202.4	79-3/4	25.4	10	185	407
BC-181	181	400	3.0	120	2.5	98	117	46	73.6	29	170	67	25.4	10	182	401
BC-227	227	500	1.8	70	1.2	47	117	46	73.6	29	170	67	25.4	10	177	390



STD



BR



BC

